

lead

2022

LEAD | SIFFROR



LEAD i siffror

1061

Utvärderade idéer totalt

Uppköp
Voysys

67

Aktiva alumnibolag

1215

Anställda i bolagen

200+

Starups har LEAD totalt coachat

31

Inkubation

2,1

Miljarder SEK omsättning

68

Medlemmar 2022

37

Förinkubation

Bolag

Neo4j
Voyado
BRP Systems

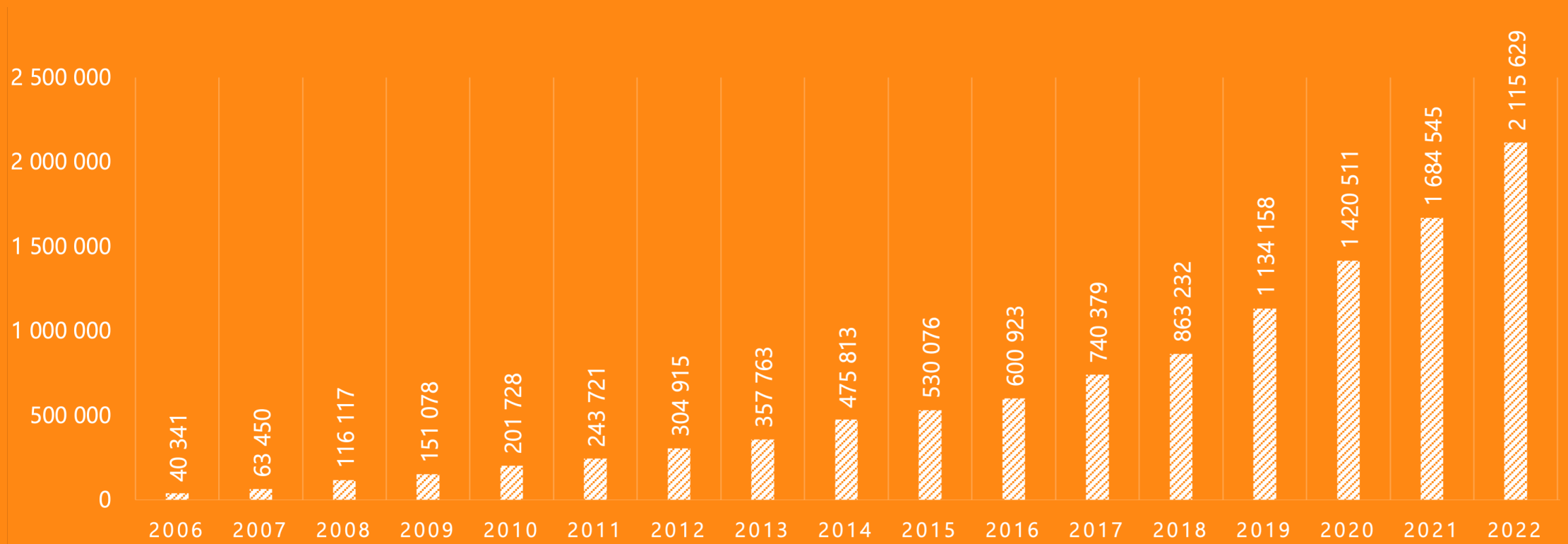
Omsättning

714,6 miljoner
365,9 miljoner
116,9 miljoner

Topp 3 alumner

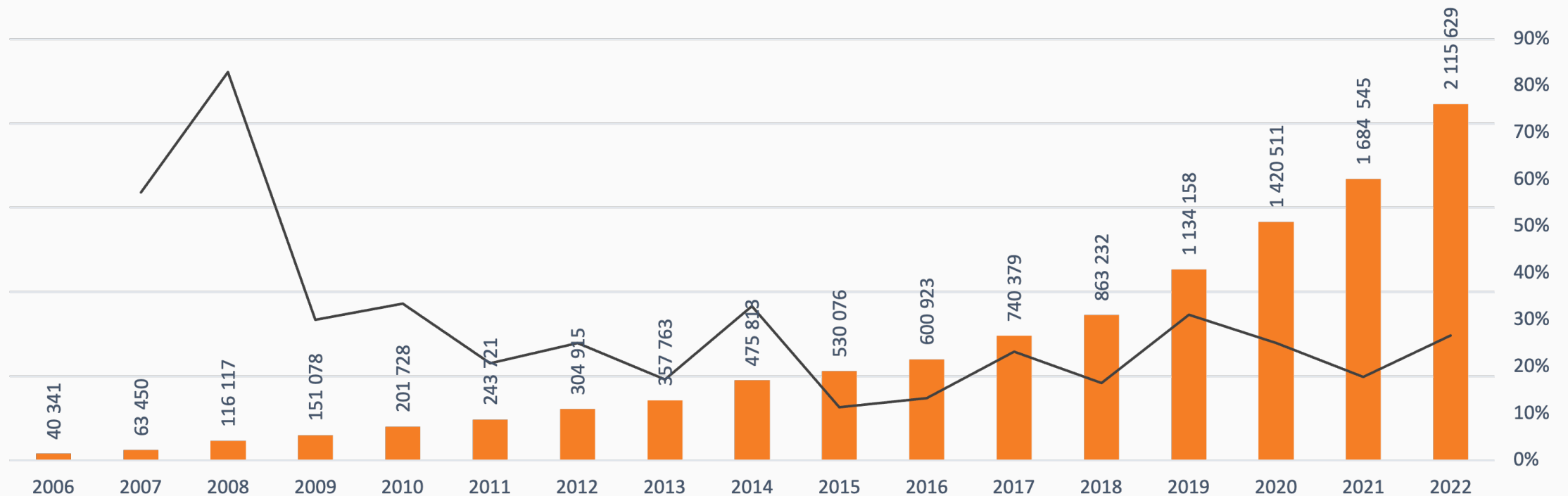


Total omsättning i LEAD-bolag & alumner



*Omsättning i Sverige i tkr

Kombinerad omsättning och tillväxt

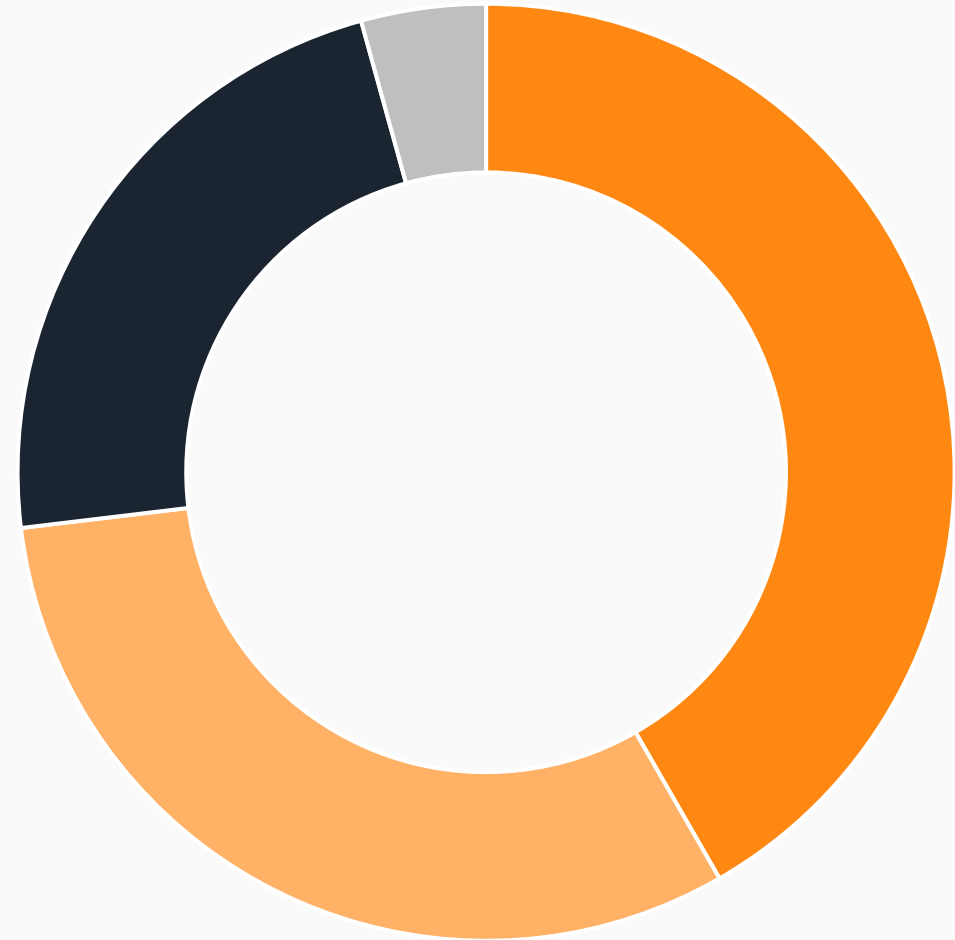


*Omsättning i Sverige i tkr

Utvärderade idéer över tid

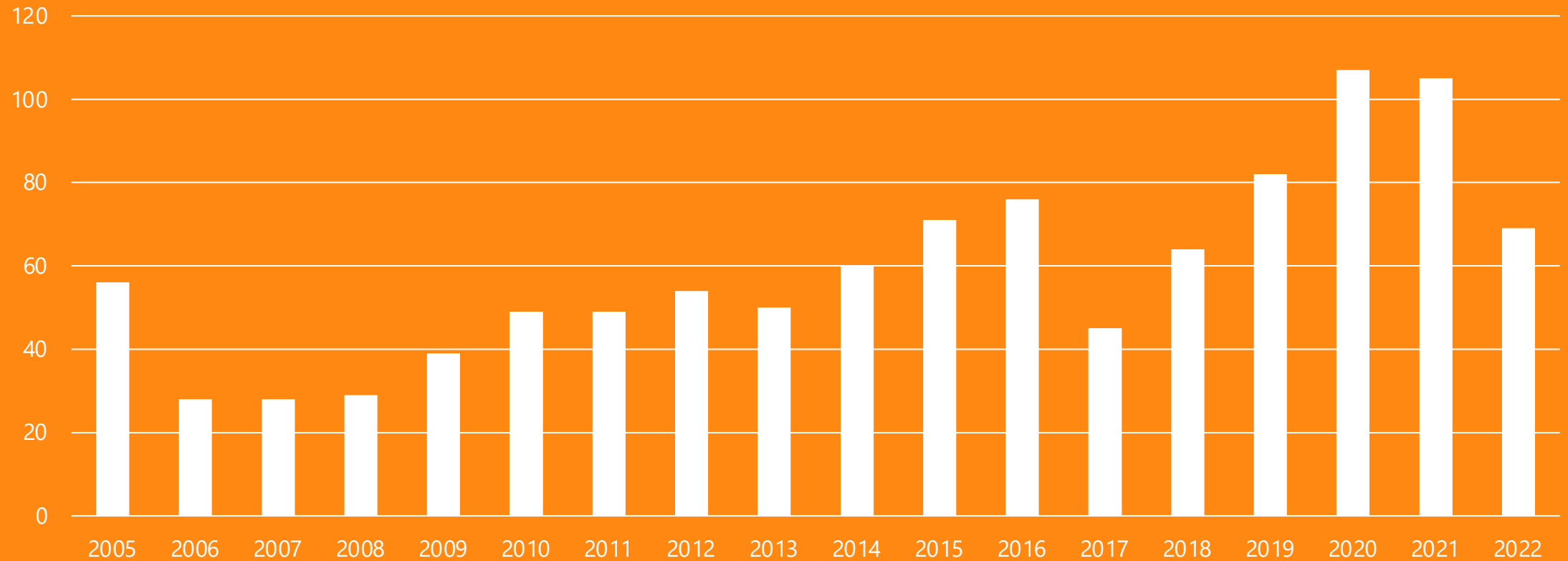
1061

idéer utvärderade
2005-2022



■ Akademi 41,7 % ■ Näringsliv 31,4% ■ Enskilda entreprenörer 22,6 % ■ Annat 4,3 %

Utvärderade idéer över tid



Utvärderade under 2022



■ Akademi 56,5% ■ Näringsliv 24,6%
■ Enskilda entreprenörer 18,8% ■ Annat 0%



■ Idébärare kvinnor 24,64% ■ Idébärare män 75,36%

Bolagssiffror 2022

21

Har valts ut att gå LEADs intensiva för-inkubationsprogram BootUp

31

LEAD-bolag som är i inkubation.

37

Bolag i för-inkubation under 2022

67

Aktiva LEAD-alumner som genomgått LEAD.

11

Nya LEAD-bolag i inkubation 2022

98

Totalt antal aktiva LEAD-bolag & LEAD-alumner i portföljen.

3

Levererade bolag har lämnat LEAD under 2022, med förutsättningar att bedriva en professionell verksamhet och på egen hand skapa tillväxt, resultat och leva upp till sina mål och visioner.

29

Alumner för-inkubation; aktiva bolag som genomgått LEADs för-inkubator, men som inte har gått vidare och därför inte redovisas i statistiken över alumner.

Norrköping

3 Antagna till förinkubation (BootUp)

2 Antagna bolag till inkubation (Incubate)

Totalt antal aktiva bolag i LEADs portfölj
31 LEAD-bolag & LEAD-alumner

20 Aktiva alumner

0 Levererat bolag

70 % Av bolagen från alumniportföljen har kvar huvudsäte i Norrköping

Linköping

18 Antagna till förinkubation (BootUp)

9 Antagna bolag till inkubation (Incubate)

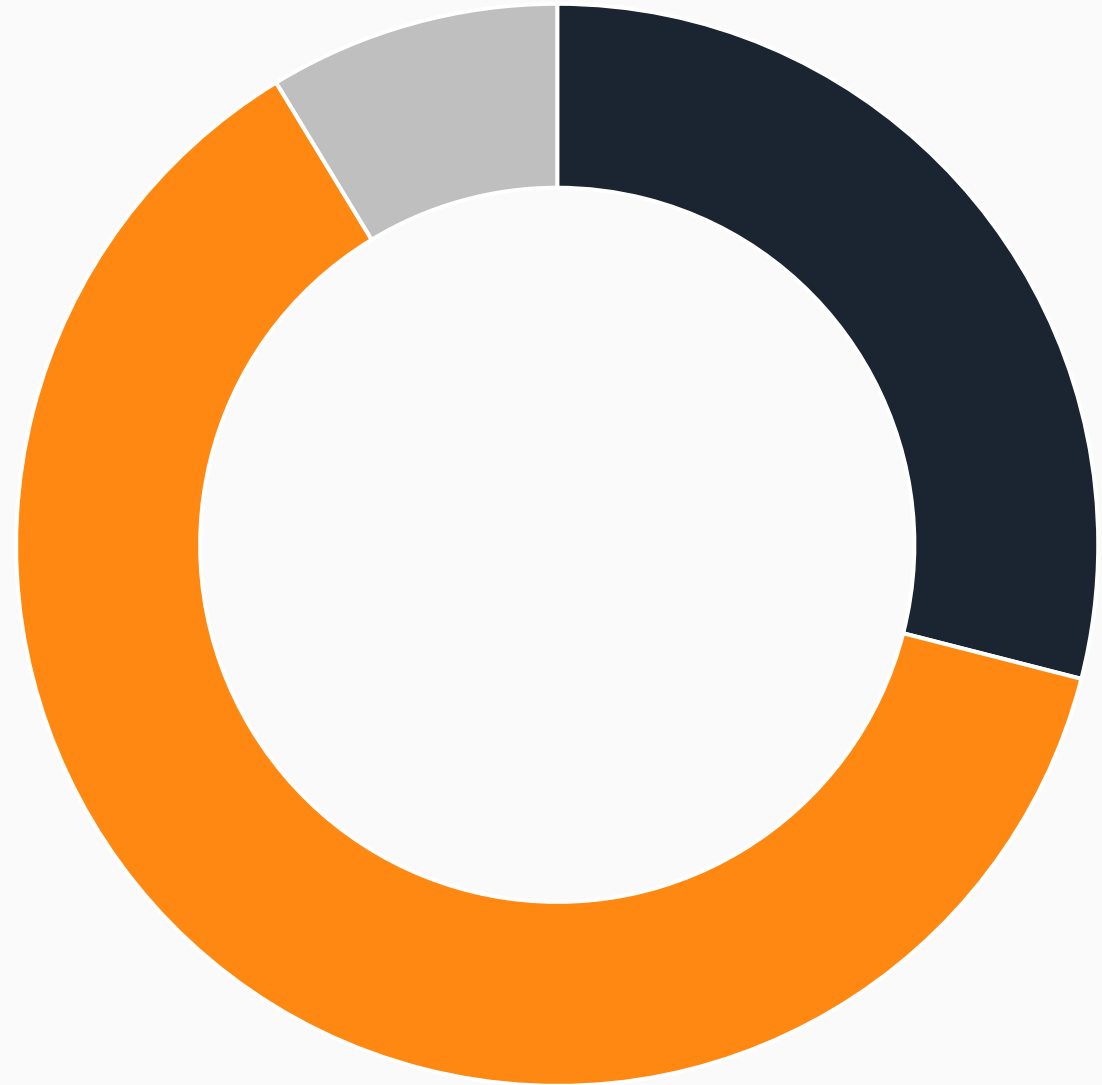
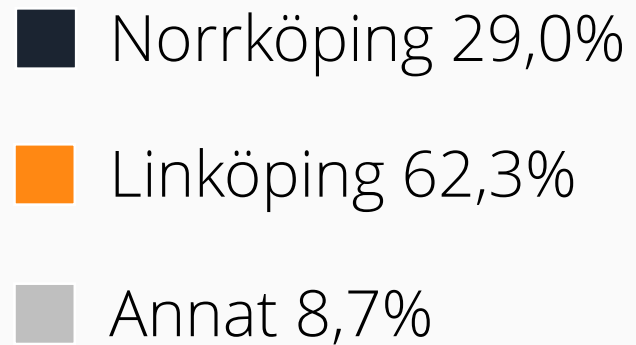
Totalt antal aktiva bolag i LEADs portfölj
68 LEAD-bolag & LEAD-alumner

47 Aktiva alumner

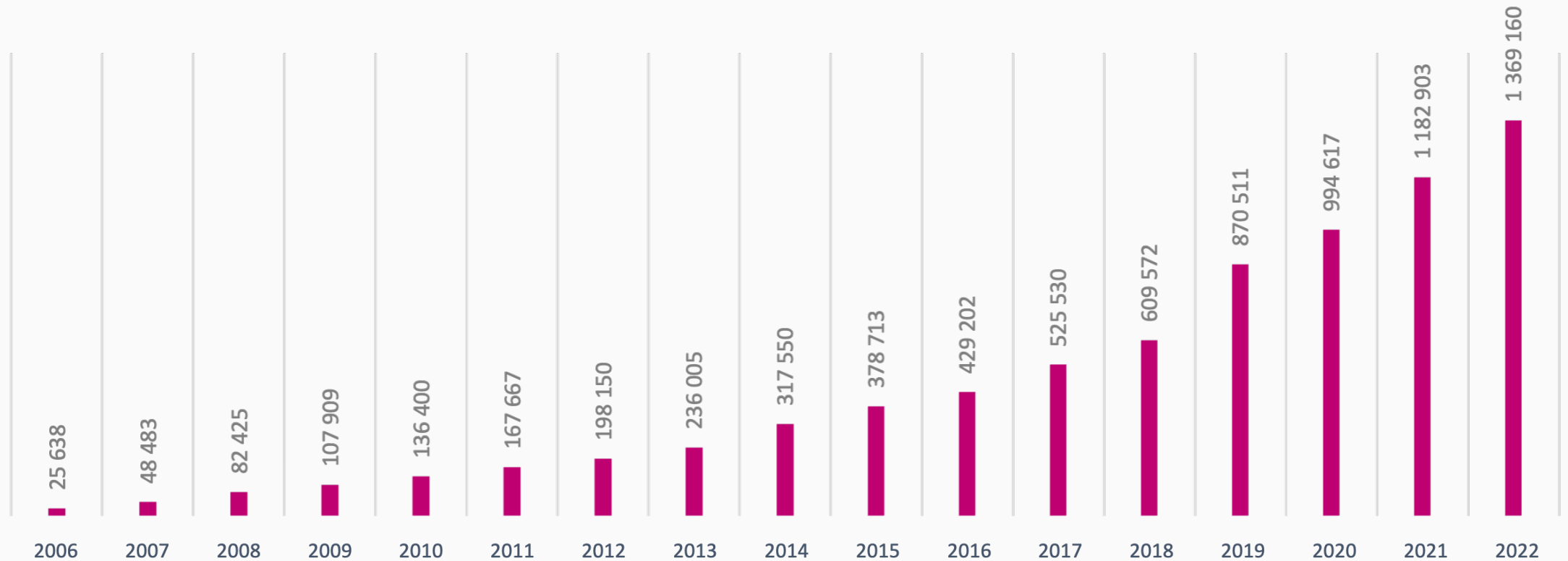
3 Levererade bolag

85 % Av bolagen från alumniportföljen har kvar huvudsäte i Linköping

Utvärderade idéer 2022

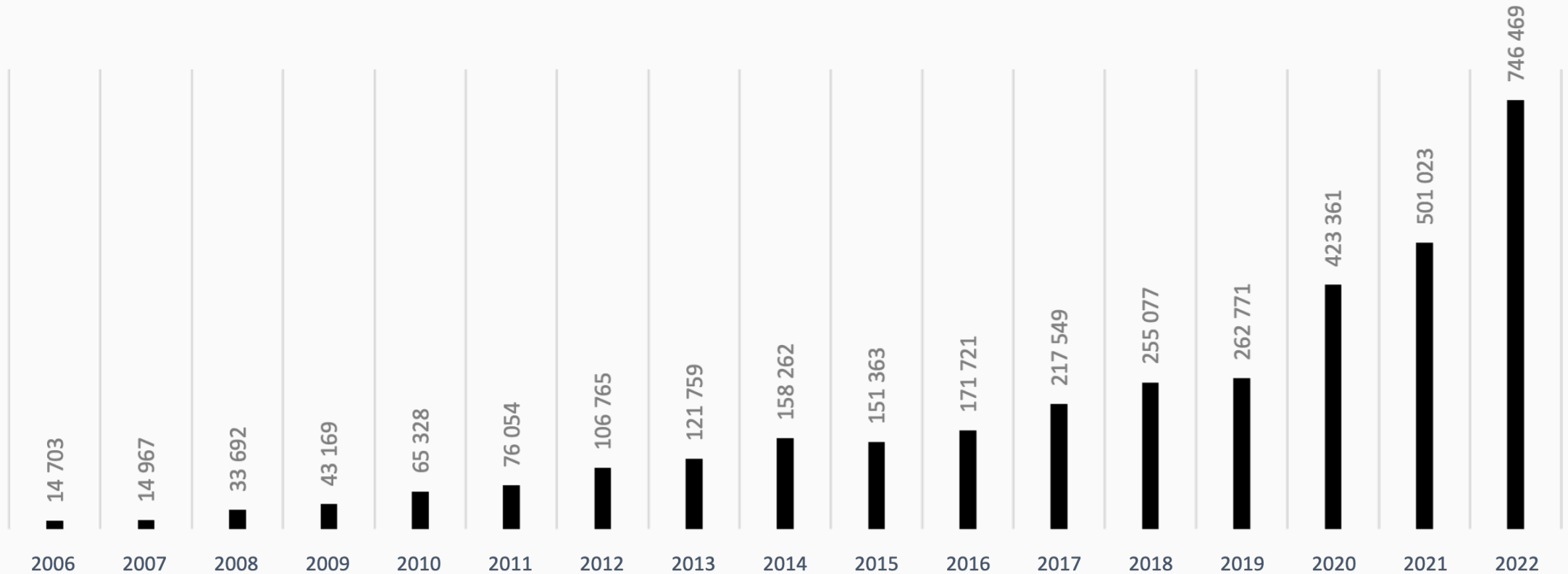


Total omsättning - Linköping



*Omsättning i tkr

Total omsättning - Norrköping



*Omsättning i tkr

Sneak peak 2023

Fördelning nya idéer

Agro (från jord till bord)	3,3%
Industriell teknik (material, nano, produktion, rymd, säkerhet)	11,5%
Life Science (e-hälsa, biotech, pharma, medtech)	24,6%
Miljö & Energi	14,8%
Mjukvara / ICT	37,7%
Upplevelseindustri (turism, outdoor, spel, musik, underhållning)	1,6%
Övrigt	3,3%

61

Antal möten med nya unika idébärare
23% Norrköping | 69% Linköping
35,5% kvinnor | 64,5% Män

23

Har valts ut att gå LEADs intensiva
förinkubationsprogram BootUp
39% Norrköping | 61% Linköping

10

Företag antagna till inkubation
20% Norrköping | 80% Linköping

3

Levererade bolag som har lämnat LEAD under
2023.
1 Norrköping | 2 Linköping

lead

2022

LEAD I SIFFROR

** LEAD har under 2022 arbetat om vilken data vi använder när vi mäter våra bolag. I samband med detta har vi sorterat upp bolag baserat på om de har varit medlemmar i inkubatorsprogrammet eller endast förinkubationsprogrammet. "LEAD-bolag" och "LEAD-alumner" är de som har gått igenom inkubatorsprocessen. När LEAD gjorde om sina medlemskap 2018 hamnade 10 förinkubationsalumner på listan över LEAD-alumner. Dessa, tillsammans med andra förinkubationsalumner, mäts och redovisas nu separat i denna rapport, medan LEAD-bolag och LEAD-alumner rapporteras i graferna som vanligt.*